

INFRASTRUKTURA DOMÓW KULTURY

NABÓR I 2012

NABÓR WNIOSKÓW (N: 479; N: 443)	1
OCENA WNIOSKÓW (N: 443)	3
DOFINANSOWANE WNIOSKI (N: 147)	10

NABÓR WNIOSKÓW

LICZBA ZŁOŻONYCH WNIOSKÓW

479

W I naborze, którego termin upłynął 30 listopada 2011, roku złożono do priorytetu Infrastruktura domów kultury 479 wniosków.

WNIOSKI BŁĘDNE FORMALNIE

36

Spośród 479 wniosków złożonych do priorytetu odrzucono 36 wniosków (8%) ze względu na błędy formalne.

WNIOSKI POPRAWNE FORMALNIE

443

W naborze I złożono 443 wnioski poprawne formalnie.

WNIOSKI POPRAWNE FORMALNIE – JEDNOSTKI SAMORZĄDU TERYTORIALNEGO

81

Spośród 443 wniosków poprawnych formalnie 81 (18%) zostało złożonych przez jednostki samorządu terytorialnego.

WNIOSKI POPRAWNE FORMALNIE – SAMORZĄDOWE INSTYTUCJE KULTURY

362

Spśród 443 wniosków poprawnych formalnie 362 (82%) zostało złożonych przez domy/ ośrodki/ centra kultury posiadające status samorządowej instytucji kultury.

KWOTA WNIOSKOWANA (N: 443)

118 954 675 zł

Kwota wnioskowana 443 wniosków łącznie wynosiła 118 954 675 zł.

KWOTA WNIOSKOWANA – MEDIANA (N: 443)

175 000 zł

Mediana kwoty wnioskowanej wynosiła 175 000 zł.

KWOTA WNIOSKOWANA – ŚREDNIA (N: 443)

268 521 zł

Średnia kwota wnioskowana wynosiła 268 521 zł.

NAJNIŻSZA KWOTA WNIOSKOWANA

30 000 zł

Najniższa kwota wnioskowana to określone regulaminem minimum 30 000 zł.

NAJWYŻSZA KWOTA WNIOSKOWANA

3 479 700 zł (Gmina Tarczyn)

Najwyższa kwota wnioskowana wynosiła 3 479 700 zł; maksimum nie zostało określone regulaminem.

RODZAJ ZADANIA

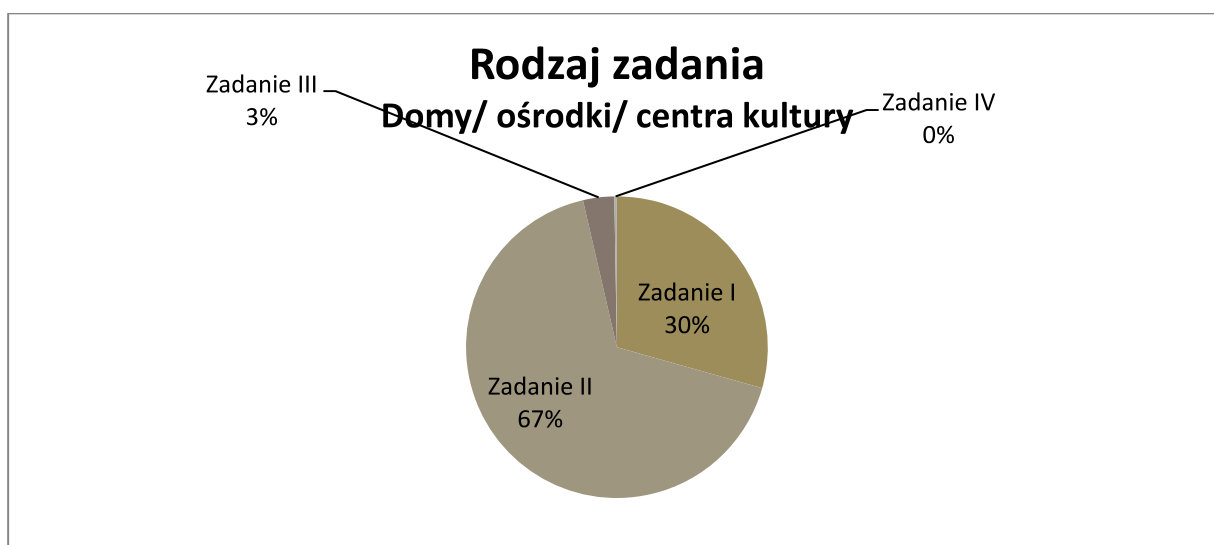
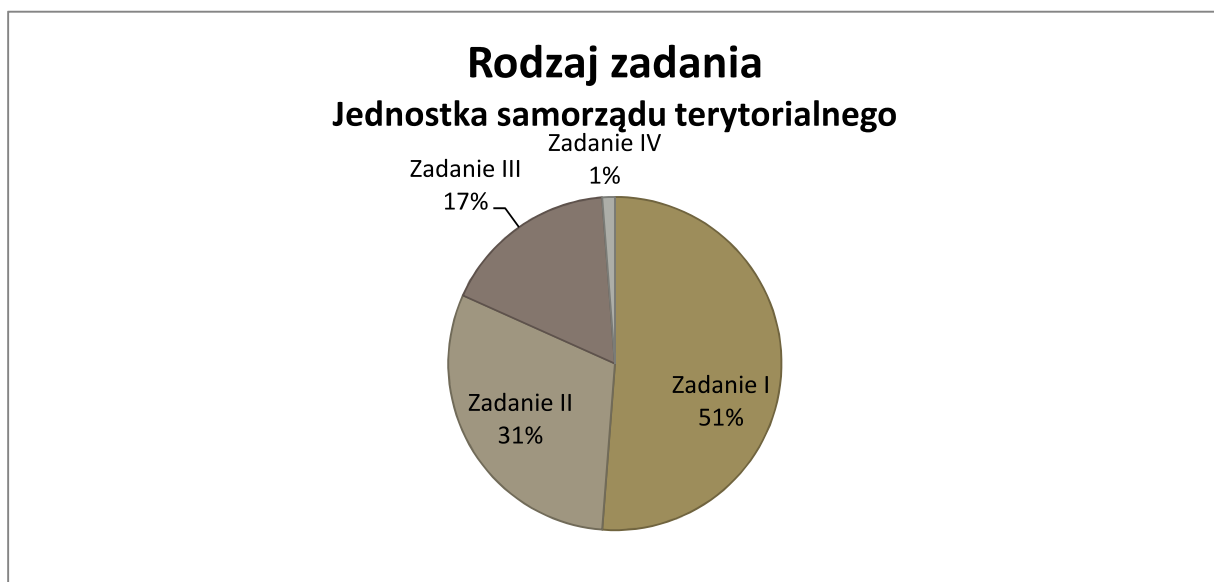
Zadanie I - roboty budowlane, w tym remont i przebudowa, wraz z zakupem niezbędnych urządzeń budowlanych, realizowane wyłącznie w już istniejących obiektach budowlanych oraz zakup wyposażenia na potrzeby prowadzenia edukacji kulturalnej

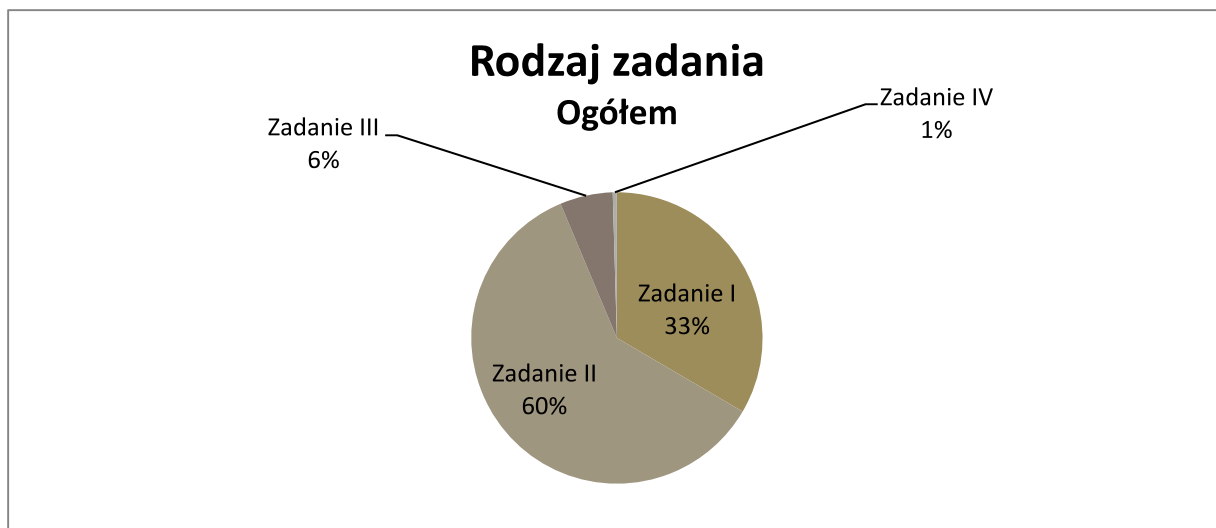
Zadanie II - zakup wyposażenia na prowadzenia edukacji kulturalnej

Zadanie III - przygotowanie dokumentacji technicznej niezbędnej do prowadzenia inwestycji, w tym projektów architektonicznych, studiów wykonalności, analizy oddziaływania na środowisko

Zadanie IV - zadanie dotyczące budowy, rozbudowy i przebudowy obiektów budowlanych, wraz z zakupami niezbędnych urządzeń budowlanych, współfinansowane w ramach programów europejskich

Rodzaj zadania	Jednostki samorządu terytorialnego	Domy/ ośrodki/ centra kultury	łącznie
Zadanie I	42	106	148
Zadanie II	25	242	267
Zadanie III	14	12	26
Zadanie IV	1	1	2
łącznie	82	361	443





Spośród 443 złożonych wniosków najwięcej - 267 (60%) dotyczyło Zadania II, 148 – Zadania I (33%), 26 – Zadania III (6%) i wpłynęły tylko 2 wnioski dotyczące Zadania IV (1%).

W przypadku wniosków złożonych przez jednostki samorządu terytorialnego najwięcej wniosków wpłynęło na Zadanie I (51%), następnie na Zadanie II (31%) i Zadanie III (17%). Proporcje wyglądają inaczej w przypadku wniosków złożonych przez domy/ośrodki/centra kultury; w tym przypadku najwięcej wniosków złożono na Zadanie II (67%), następnie Zadanie I (30%) i Zadanie III (3%).

OCENA WNIOSKÓW

OCENA WARTOŚCI MERYTORYCZNEJ (0-60)

NAJWYŻSZA PUNKTACJA – JEDNOSTKA SAMORZĄDU TERYTORIALNEGO

Najwyższa przyznana jednostce samorządu terytorialnego przez Zespół Ekspertki punktacja w kryterium „ocena wartości merytorycznej” wynosiła **49,2** na 60 punktów (Gmina Łużna, województwo małopolskie).

NAJWYŻSZA PUNKTACJA – DOM/ OŚRODEK/ CENTRUM KULTURY

Najwyższa przyznana domowi/ośrodkowi/centrum kultury przez Zespół Ekspertki punktacja w kryterium „ocena wartości merytorycznej” wynosiła **51,4** na 60 punktów (Tarnobrzski Dom Kultury, województwo podkarpackie).

NAJNIŻSZA PUNKTACJA – JEDNOSTKA SAMORZĄDU TERYTORIALNEGO

Najniższa przyznana jednostce samorządu terytorialnego przez Zespół Ekspertki punktacja w kryterium „ocena wartości merytorycznej” wynosiła **30,4** na 60 punktów (Gmina Olsztyn, województwo śląskie).

NAJNIŻSZA PUNKTACJA – DOM/ OŚRODEK/ CENTRUM KULTURY

Najwyższa przyznana domowi/ośrodkowi/centrum kultury przez Zespół Ekspertki punktacja w kryterium „ocena wartości merytorycznej” wynosiła **26,8** na 60 punktów (Miejsko-Gminny Ośrodek Kultury w Okonku, województwo wielkopolskie).

OCENA WARTOŚCI SPOŁECZNEJ (0-25)

NAJWYŻSZA PUNKTACJA – JEDNOSTKA SAMORZĄDU TERYTORIALNEGO

Najwyższa przyznana przez Zespół Ekspertki jednostce samorządu terytorialnego punktacja w kryterium „ocena wartości społecznej” wynosiła **21,2** na 25 punktów (Gmina Miejska Chojnów, województwo dolnośląskie).

NAJWYŻSZA PUNKTACJA – DOM/ OŚRODEK/ CENTRUM KULTURY

Najwyższa przyznana przez Zespół Ekspertki domowi/ośrodkowi/centrum kultury punktacja w kryterium „ocena wartości społecznej” wynosiła **22,8** na 25 punktów (Gminny Ośrodek Kultury Sportu i Rekreacji "Pegaz" w Pieckach, województwo warmińsko-mazurskie).

NAJNIŻSZA PUNKTACJA – JEDNOSTKA SAMORZĄDU TERYTORIALNEGO

Najniższa przyznana przez Zespół Ekspertki jednostce samorządu terytorialnego punktacja w kryterium „ocena wartości społecznej” wynosiła **13,2** na 25 punktów (Gmina Opoczno, województwo łódzkie).

NAJNIŻSZA PUNKTACJA – DOM/ OŚRODEK/ CENTRUM KULTURY

Najniższa przyznana przez Zespół Ekspertki domowi/ośrodkowi/centrum kultury punktacja w kryterium „ocena wartości społecznej” wynosiła **10** na 25 punktów (Bemowskie Centrum Kultury w Dzielnicy Bemowo m.st. Warszawy, województwo mazowieckie).

OCENA ZESPOŁU EKSPERCKIEGO (OCENA WARTOŚCI SPOŁECZNEJ I OCENA WARTOŚCI MERYTORYCZNEJ; 0-85)

NAJWYŻSZA PUNKTACJA – JEDNOSTKA SAMORZĄDU TERYTORIALNEGO

Najwyższa przyznana jednostce samorządu terytorialnego przez Zespół Ekspertki punktacja wynosiła **70** na 85 punktów (Gmina Łużna, województwo małopolskie).

NAJWYŻSZA PUNKTACJA – DOM/ OŚRODEK/ CENTRUM KULTURY

Najwyższa przyznana domowi/ośrodkowi/centrum kultury przez Zespół Ekspertki punktacja wynosiła **72,8** na 85 punktów (Nekielski Ośrodek Kultury, województwo wielkopolskie).

NAJNIŻSZA PUNKTACJA – JEDNOSTKA SAMORZĄDU TERYTORIALNEGO

Najniższa przyznana jednostce samorządu terytorialnego przez Zespół Ekspertki punktacja wynosiła **46,2** na 85 punktów (Urząd Miasta Limanowa, województwo małopolskie).

NAJNIŻSZA PUNKTACJA – DOM/ OŚRODEK/ CENTRUM KULTURY

Najniższa przyznana domowi/ośrodkowi/centrum kultury przez Zespół Ekspertki punktacja wynosiła **42,4** na 85 punktów (Miejsko-Gminny Ośrodek Kultury w Okonku, województwo wielkopolskie).

LICZBA PUNKTÓW OGÓŁEM (0-100)

NAJWYŻSZA PUNKTACJA – JEDNOSTKA SAMORZĄDU TERYTORIALNEGO

Najwyższa łączna punktacja uzyskana przez gminę wynosiła **75** punktów na 100 możliwych (Gmina Łuzna, województwo małopolskie).

NAJWYŻSZA PUNKTACJA – DOM/ OŚRODEK/ CENTRUM KULTURY

Najwyższa łączna punktacja uzyskana przez dom/ośrodek/centrum kultury wynosiła **82,20** punkty na 100 możliwych (Gminny Ośrodek Kultury w Tarnowie Opolskim, województwo opolskie).

W kryterium dodatkowym wnioskodawca otrzymywał 0/5 punktów w zależności od tego, czy posiada zaakceptowany przez NCK dokument Strategii Rozwoju w ramach Programu Dom Kultury+. Punkty w tym kryterium mogły zostać przyznane wyłącznie w przypadku wniosków złożonych przez domy/ośrodki/centra kultury. Wynika stąd rozbieżność w maksymalnej uzyskanej punktacji w przypadku wniosków złożonych przez jednostki samorządu terytorialnego i domy/ośrodki/centra kultury – stąd różnica pomiędzy maksymalną punktacją uzyskaną przez dom/ośrodek/centrum kultury, a jednostkę samorządu terytorialnego.

NAJNIŻSZA PUNKTACJA – JEDNOSTKA SAMORZĄDU TERYTORIALNEGO

Najniższa łączna punktacja uzyskana przez jednostkę samorządu terytorialnego wyniosła **50,20** punktów na 100 możliwych (Urząd Miasta Limanowa, województwo małopolskie).

NAJNIŻSZA PUNKTACJA – DOM/ OŚRODEK/ CENTRUM KULTURY

Najniższa łączna punktacja uzyskana przez dom/ośrodek/centrum kultury wyniosła **46** punktów na 100 możliwych (Gminny Ośrodek Kultury w Wydminach, województwo warmińsko-mazurskie).

KRYTERIUM DODATKOWE (0/5 PUNKTÓW)

LICZBA DOMÓW/ OŚRODKÓW/ CENTRÓW KULTURY, KTÓRE OTRZYMAŁY 5 PUNKTÓW W RAMACH KRYTERIUM DODATKOWEGO

38

Na 443 wnioskodawców 38 posiadało dokument Strategii Rozwoju zaakceptowany przez NCK w ramach Programu Dom Kultury+.

W TYM: LICZBA DOMÓW/ OŚRODKÓW/ CENTRÓW KULTURY, KTÓRE OTRZYMAŁY DOFINANSOWANIE

26

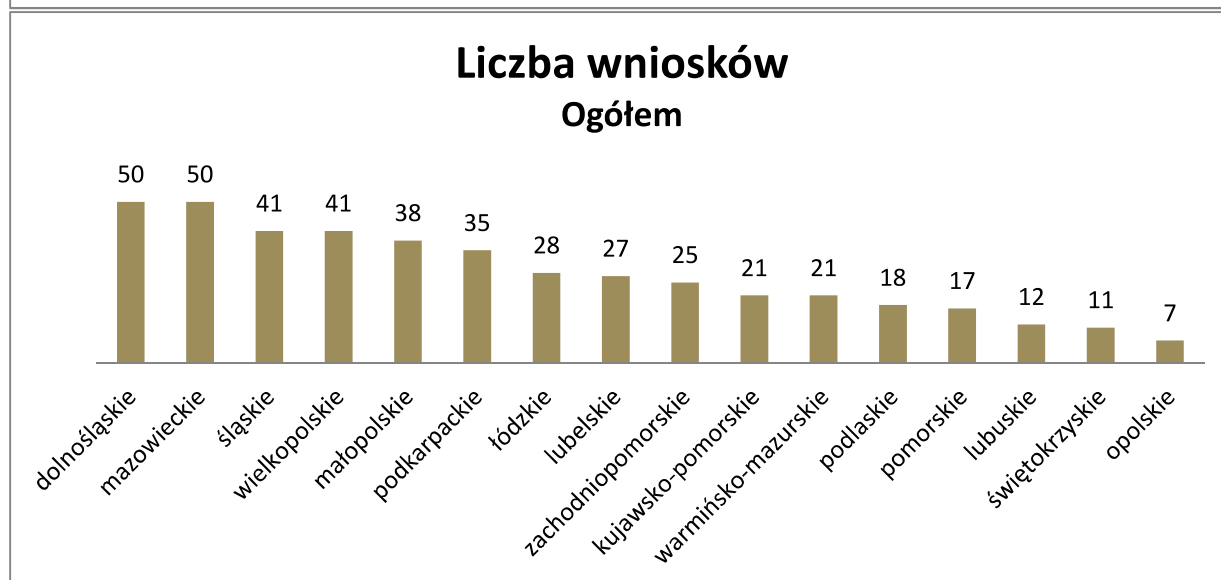
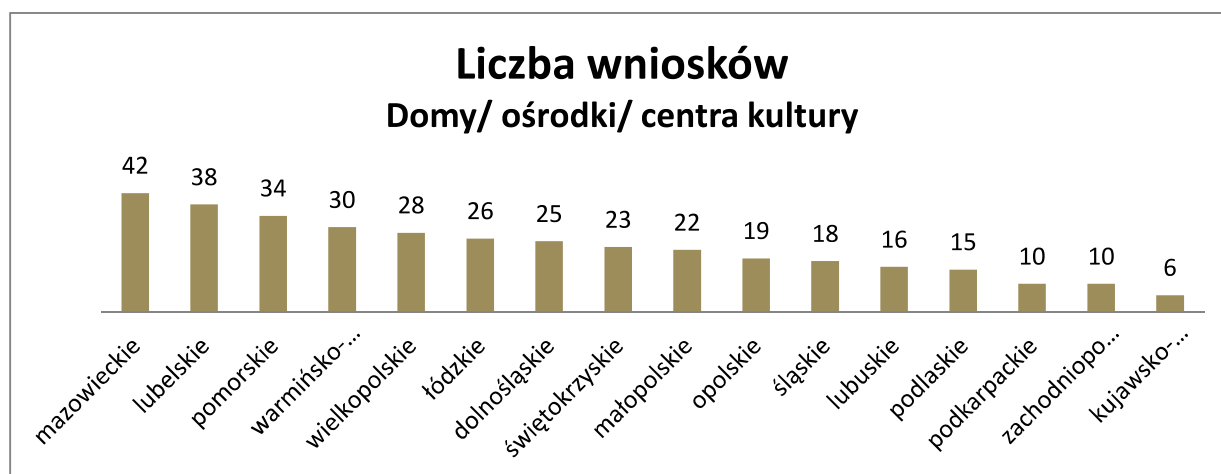
Na 38 beneficjentów Programu Dom Kultury+, którzy złożyli wnioski do priorytetu, 26 (68%) uzyskało dofinansowanie.

ZŁOŻONE WNIOSKI POD WZGLĘDEM WOJEWÓDZTW (N: 443)

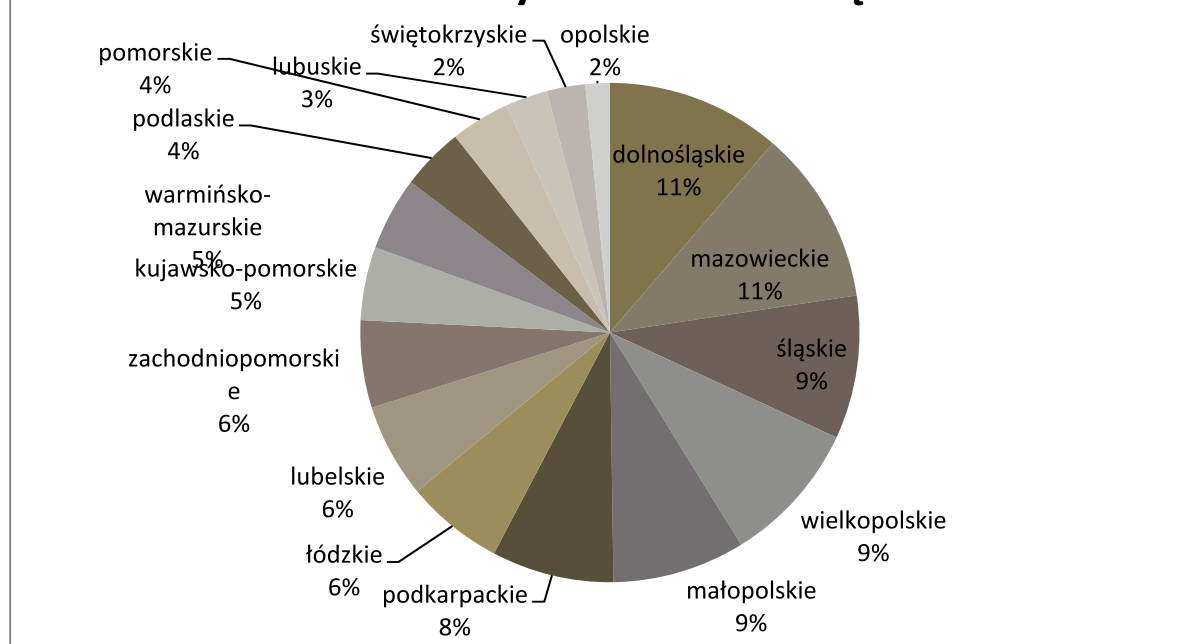
LICZBA WNIOSKÓW, KTÓRE WPŁYNEŁY Z POSZCZEGÓLNYCH WOJEWÓDZTW

Województwo	Jednostki samorządu terytorialnego	Domy/ ośrodki/ centra kultury	Liczba wniosków - łącznie
dolnośląskie	8	42	50
kujawsko-pomorskie	3	18	21
lubelskie	5	22	27
lubuskie	2	10	12
łódzkie	3	25	28
małopolskie	10	28	38
mazowieckie	12	38	50
opolskie	1	6	7
podkarpackie	9	26	35
podlaskie	3	15	18
pomorskie	1	16	17
śląskie	11	30	41
świętokrzyskie	1	10	11

warmińsko-mazurskie	2	19	21
wielkopolskie	7	34	41
zachodniopomorskie	2	23	25
Łącznie	82	361	443



Liczba złożonych wniosków - łącznie



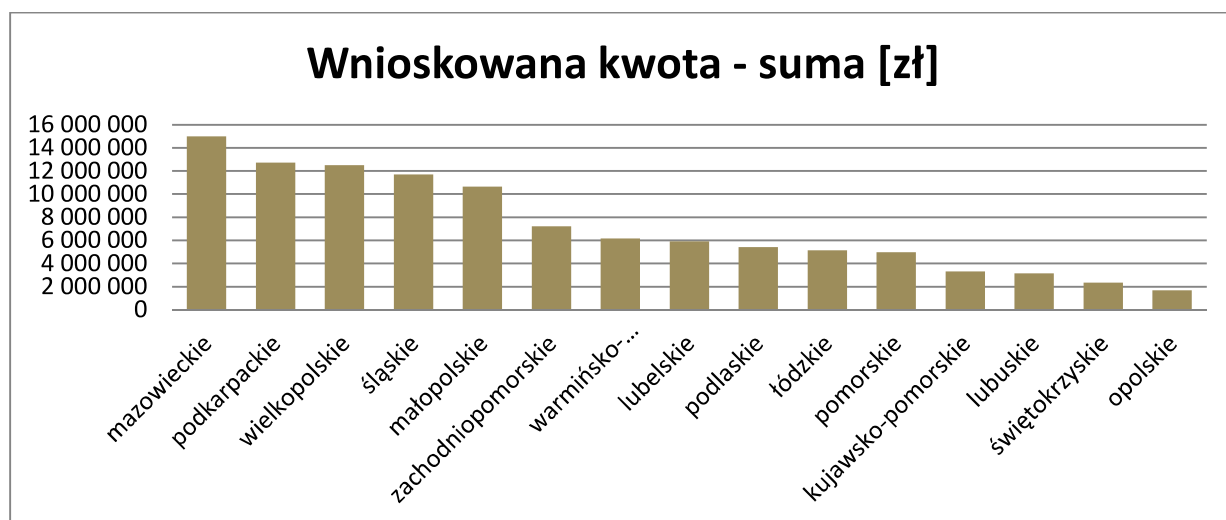
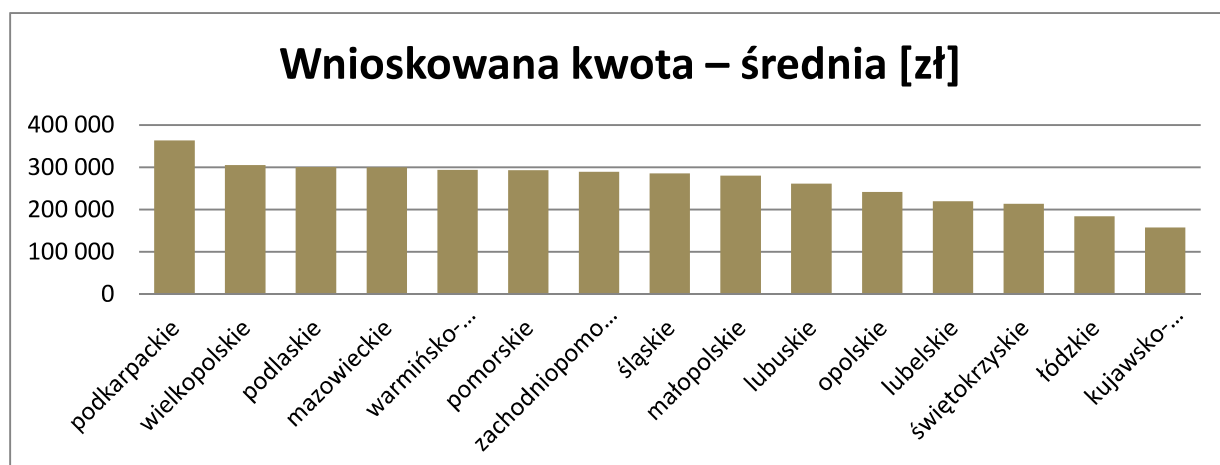
Najwięcej wniosków wpłynęło z województwa dolnośląskiego i mazowieckiego (50; 11%), następnie z województwa śląskiego i wielkopolskiego (41; 9%); niewiele mniej wniosków złożono w województwie małopolskim (38; 9%) i podkarpackim (35; 8%). Między 28-21 wniosków wpłynęło z województwa łódzkiego (28; 6%), lubelskiego (27; 6%), zachodniopomorskiego (25; 6%), kujawsko-pomorskiego (21; 5%), warmińsko-mazurskiego (21; 5%). Najmniej wniosków złożono w województwie podlaskim (18; 4%), pomorskim (17; 4%), lubuskim (12; 3%), świętokrzyskim (11; 2%) i opolskim (7; 2%).

RODZAJE ZADAŃ W ZŁOŻONYCH WNIOSKACH POD WZGLĘDEM POSZCZEGÓLNYCH WOJEWÓDZTW

Województwo	Zadanie I	Zadanie II	Zadanie III	Zadanie IV
dolnośląskie	13	34	3	0
kujawsko-pomorskie	4	16	1	0
lubelskie	11	14	2	0
lubuskie	5	7	0	0
łódzkie	4	24	0	0
małopolskie	16	21	1	0
mazowieckie	20	26	3	1
opolskie	0	5	1	1
podkarpackie	12	21	2	0
podlaskie	6	11	2	0
pomorskie	8	9	0	0
śląskie	13	22	6	0
świętokrzyskie	3	8	0	0
warmińsko-mazurskie	9	10	2	0
wielkopolskie	18	23	0	0
zachodniopomorskie	6	16	3	0
łącznie			26	2

WNIOSKOWANA KWOTA W POSZCZEGÓLNYCH WOJEWÓDZTWACH

Województwo	Wnioskowana kwota – łącznie [zł]	Wnioskowana kwota – średnia [zł]
dolnośląskie	11 029 879	220 598
kujawsko-pomorskie	3 309 695	157 605
lubelskie	5 927 107	219 523
lubuskie	3 138 502	261 542
łódzkie	5 149 575	183 913
małopolskie	10 646 950	280 183
mazowieckie	14 984 408	299 688
opolskie	1 691 572	241 653
podkarpackie	12 727 645	363 647
podlaskie	5 406 889	300 383
pomorskie	4 980 255	292 956
śląskie	11 704 209	285 469
świętokrzyskie	2 349 757	213 614
warmińsko-mazurskie	6 165 489	293 595
wielkopolskie	12 516 685	305 285
zachodniopomorskie	7 226 059	289 042
łącznie	118 954 675	268 521 zł



DOFINANSOWANE WNIOSKI

LICZBA WNIOSKODAWCÓW, KTÓRZY UZYSKALI DOFINANSOWANIE - ŁĄCZNIE

147

łącznie w naborze I (wliczając w to tryb odwoławczy – 33 wnioski) dofinansowanie uzyskało 147 wnioskodawców.

LICZBA WNIOSKODAWCÓW, KTÓRZY UZYSKALI DOFINANSOWANIE TYLKO W TRYBIE ODWOŁAWCZYM

33

W trybie odwoławczym uzyskało dofinansowanie 33 wnioskodawców na 147.

LICZBA WNIOSKODAWCÓW, KTÓRZY UZYSKALI DOFINANSOWANIE – JEDNOSTKI SAMORZĄDU TERYTORIALNEGO

24

Na 147 beneficjentów 24 (16%) stanowią jednostki samorządu terytorialnego.

LICZBA WNIOSKODAWCÓW, KTÓRZY UZYSKALI DOFINANSOWANIE – DOMY/ OŚRODKI/ CENTRA KULTURY

123

Na 147 beneficjentów 123 (84%) stanowią domy/ośrodki/centra kultury.

KWOTA DOTACJI – ŁĄCZNIE

15 982 000 zł

Suma przyznanych dotacji wynosi 15 982 000 zł (13,4% kwoty wnioskowanej).

KWOTA DOTACJI – ŚREDNIA

108 721 zł

Średnia kwota przyznanej dotacji wynosi 108 721 zł i jest to 40% średniej kwoty wnioskowanej.

KWOTA DOTACJI – MEDIANA

71 000 zł

Mediana kwoty przyznanej dotacji na 147 wniosków wynosi **71 000 zł**.

KWOTA DOTACJI – JEDNOSTKI SAMORZĄDU TERYTORIALNEGO (ŁĄCZNIE)

4 230 000 zł

Suma dotacji przyznanych jednostkom samorządu terytorialnego wynosi **4 230 000 zł**.

KWOTA DOTACJI – JEDNOSTKI SAMORZĄDU TERYTORIALNEGO (ŚREDNIA)

176 250 zł

Średnia kwota dotacji przyznanej jednostkom samorządu terytorialnego wynosi **176 250 zł**.

KWOTA DOTACJI – DOMY/ OŚRODKI/ CENTRA KULTURY

11 752 000 zł

Suma dotacji przyznanych domom/ośrodkom/centrom kultury wynosi **11 752 000 zł**.

KWOTA DOTACJI – DOMY/ OŚRODKI/ CENTRA KULTURY (ŚREDNIA)

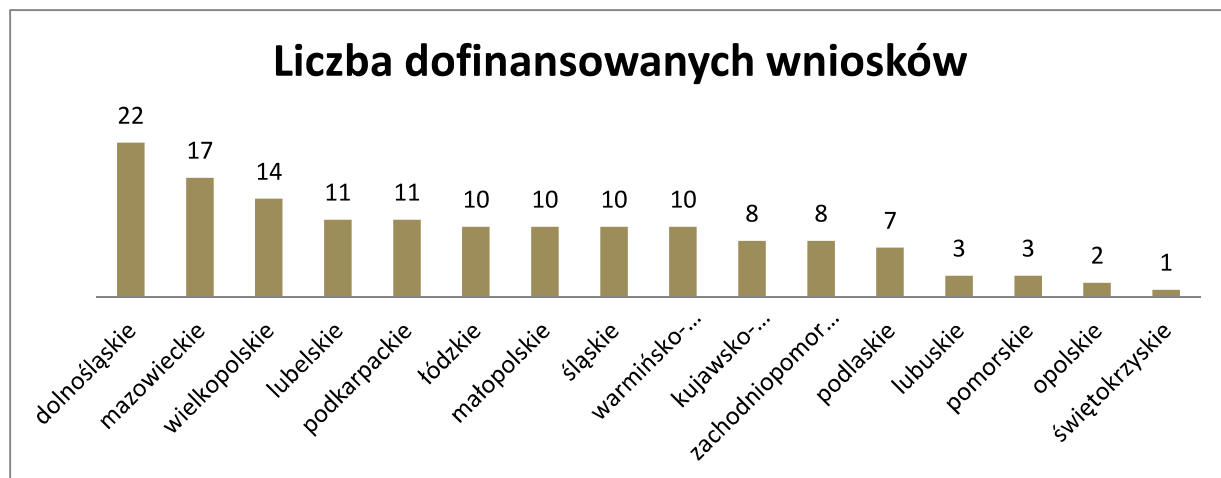
95 545 zł

Średnia kwota dotacji przyznanej domom/ośrodkom/centrom kultury wynosi **95 545 zł**.

WNIOSKI DOFINANSOWANE W POSZCZEGÓLNYCH WOJEWÓDZTWACH

Województwo	Liczba wniosków	Wnioski dofinansowane/ wnioski złożone [%]	Liczba beneficjentów Programu Dom Kultury+*	Wnioski dofinansowane/ Beneficjenci Programu Dom Kultury+ [%]**
dolnośląskie	22	38%	4	18%
kujawsko-pomorskie	8	41%	2	25%
lubelskie	11	25%	2	18%
lubuskie	3	36%	1	33%
łódzkie	10	26%	2	20%
małopolskie	10	34%	2	20%
mazowieckie	17	29%	2	12%
opolskie	2	31%	1	50%
podkarpackie	11	39%	0	0%
podlaskie	7	18%	1	14%
pomorskie	3	24%	1	33%
śląskie	10	9%	0	0%
świętokrzyskie	1	48%	0	0%

warmińsko-mazurskie	10	34%	1	10%
wielkopolskie	14	32%	3	21%
zachodniopomorskie	8	33%	4	50%
Łącznie	147	38%	26	18%



*Wskaźnik dotyczy liczby dofinansowanych wniosków, które zostały złożone przez beneficjentów Programu Dom Kultury+ (na 38 złożonych wniosków).

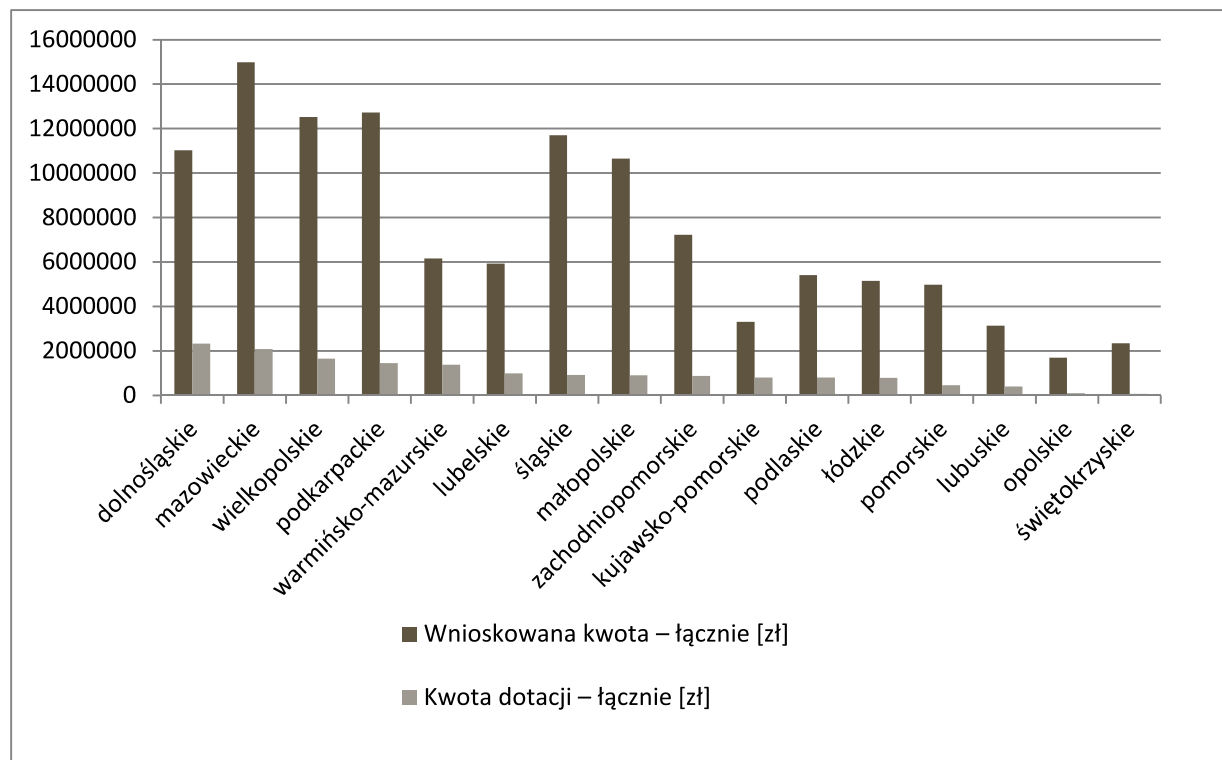
**Wskaźnik dotyczy % dofinansowanych wniosków, które zostały złożone przez beneficjentów Programu Dom Kultury+ wobec liczby dofinansowanych wniosków w danym województwie ogółem.

BENEFICJENCI PROGRAMU DOM KULTURY+ (LICZBA WNIOSKÓW)

Województwo	Liczba beneficjentów Programu Dom Kultury+	Liczba dofinansowanych wniosków przez beneficjentów Programu Dom Kultury+	Beneficjenci Infrastruktury domów kultury spośród beneficjentów Programu Dom Kultury+ [%]
dolnośląskie	7	4	57,14%
kujawsko-pomorskie	4	2	50,00%
lubelskie	4	2	50,00%
lubuskie	2	1	50,00%
łódzkie	2	2	100,00%
małopolskie	2	2	100,00%
mazowieckie	3	2	66,67%
opolskie	1	1	100,00%
podkarpackie	0	0	nie dotyczy
podlaskie	4	1	25,00%
pomorskie	2	1	50,00%
śląskie	5	0	0,00%
świętokrzyskie	1	0	0,00%
warmińsko-mazurskie	2	1	50,00%
wielkopolskie	4	3	75,00%
zachodniopomorskie	7	4	57,14%
Łącznie	50	26	52,00%

KWOTA DOTACJI W POSZCZEGÓLNYCH WOJEWÓDZTWACH

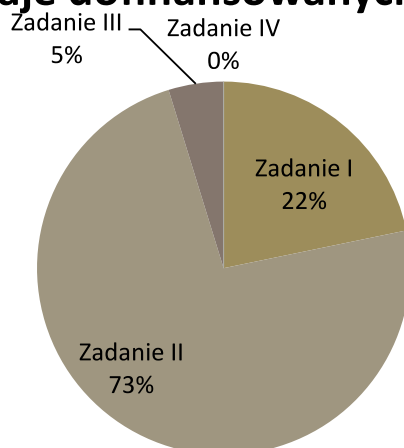
Województwo	Kwota dotacji – łącznie [zł]	Kwota dotacji – średnia [zł]	Stosunek kwoty dotacji do kwoty wnioskowanej – łącznie [%]
dolnośląskie	2 327 000	105 772	21%
kujawsko-pomorskie	798 000	99 750	24%
lubelskie	990 000	90 000	17%
lubuskie	403 000	134 333	13%
łódzkie	783 000	78 300	15%
małopolskie	908 000	90 800	9%
mazowieckie	2 085 000	122 647	14%
opolskie	102 000	51 000	6%
podkarpackie	1 453 000	132 091	11%
podlaskie	798 000	114 000	15%
pomorskie	453 000	151 000	9%
śląskie	916 000	91 600	8%
świętokrzyskie	65 000	65 000	3%
warmińsko-mazurskie	1 376 000	137 600	22%
wielkopolskie	1 649 000	117 786	13%
zachodniopomorskie	876000	109500	12%



DOFINANSOWANE ZADANIA

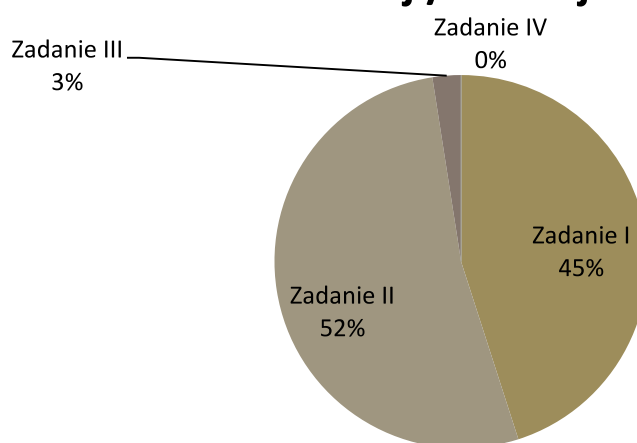
	Liczba wniosków [szt]	Kwota dotacji [zł]
Zadanie I	32	7 199 000
Zadanie II	108	8 387 000
Zadanie III	7	396 000
Zadanie IV	0	0

Rodzaje dofinansowanych zadań



Aż 73% dofinansowanych wniosków dotyczy Zadania II, 22% wniosków – Zadania I i pozostałe 5% - Zadania III. Nie dofinansowano realizacji Zadania IV.

Suma dotacji/ Rodzaj zadania

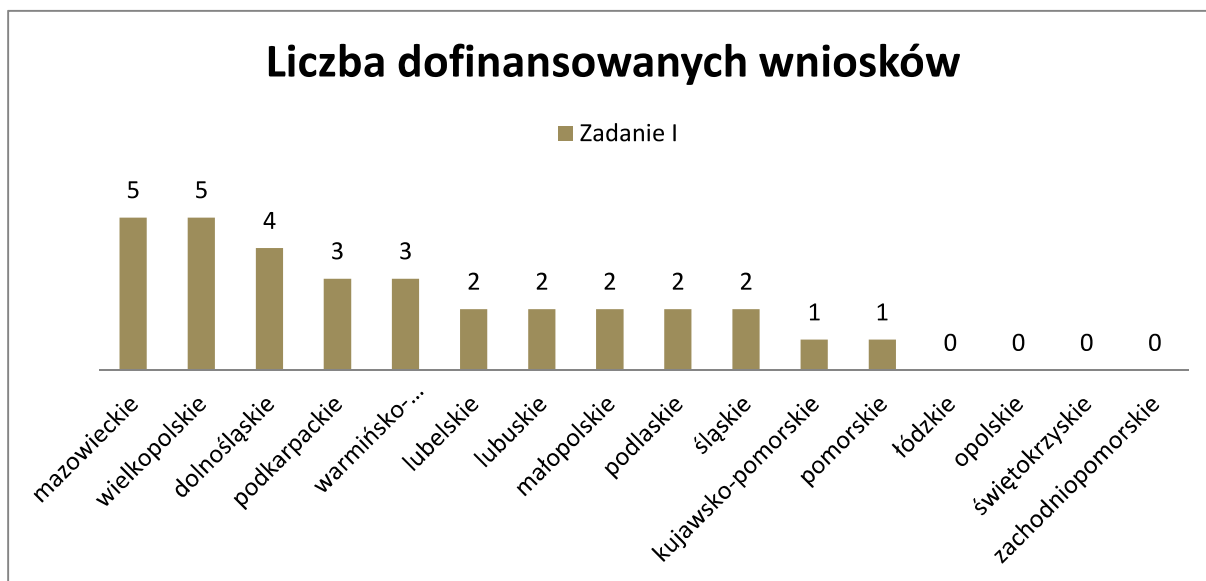


Środki przeznaczone na dofinansowanie zadań w ramach priorytetu w 52% dotyczą realizacji Zadania II, w 45% - Zadania I. Pozostałe 3% przyznanych dotacji zostanie wykorzystane na realizację Zadania III.

DOFINANSOWANE ZADANIA W POSZCZEGÓLNYCH WOJEWÓDZTWACH – LICZBA WNIOSKÓW

Województwo	Zadanie I	Zadanie II	Zadanie III	Zadanie IV
dolnośląskie	4	16	2	0
kujawsko-pomorskie	1	6	1	0
lubelskie	2	9	0	0
lubuskie	2	1	0	0
łódzkie	0	10	0	0
małopolskie	2	7	1	0

mazowieckie	5	11	1	0
opolskie	0	1	1	0
podkarpackie	3	8	0	0
podlaskie	2	5	0	0
pomorskie	1	2	0	0
śląskie	2	8	0	0
świętokrzyskie	0	1	0	0
warmińsko-mazurskie	3	7	0	0
wielkopolskie	5	9	0	0
zachodniopomorskie	0	7	1	0
łącznie				



ZADANIE II – ZAKUP WYPOSAŻENIA SŁUŻĄCEGO EDUKACJI KULTURALNEJ

Spośród dofinansowanych wniosków dotyczących Zadania II wiele dotyczy:

- ✓ Zakupu instrumentów muzycznych (w tym instrumentów dętych) i wyposażenia pracowni muzycznych

- ✓ Zakupu sprzętu nagłośnieniowego i oświetleniowego oraz modernizacji sali widowiskowo-kinowych (w tym: zakup foteli, krzeseł, stołów)
- ✓ Zakupu scen mobilnych
- ✓ Zakupu komputerów wraz z oprogramowaniem
- ✓ Wyposażenia pracowni plastycznych oraz zakupu systemu wystawienniczego
- ✓ Wyposażenia pracowni fotograficznych
- ✓ Cyfryzacji kin

W ramach jednego zadania poszczególne rodzaje kupowanego wyposażenia bywają łączone.

DOFINANSOWANE ZADANIA W POSZCZEGÓLNYCH WOJEWÓDZTWACH – ŁĄCZNA KWOTA DOTACJI

Województwo	Zadanie I	Zadanie II	Zadanie III	Zadanie IV
dolnośląskie	869 000	1 351 000	107 000	0
kujawsko-pomorskie	210 000	546 000	42 000	0
lubelskie	250 000	740 000	0	0
lubuskie	382 000	21 000	0	0
łódzkie	0	783 000	0	0
małopolskie	497 000	381 000	30 000	0
mazowieckie	1 099 000	867 000	119 000	0
opolskie	0	50 000	52 000	0
podkarpackie	932 000	521 000	0	0
podlaskie	445 000	353 000	0	0
pomorskie	247 000	206 000	0	0
śląskie	443 000	473 000	0	0
świętokrzyskie	0	65 000	0	0
warmińsko-mazurskie	725 000	651 000	0	0
wielkopolskie	1 100 000	549 000	0	0
zachodniopomorskie	0	830 000	46 000	0

DOFINANSOWANE ZADANIA W POSZCZEGÓLNYCH WOJEWÓDZTWACH – ŚREDNIA KWOTA DOTACJI

Województwo	Zadanie I	Zadanie II	Zadanie III	Zadanie IV
dolnośląskie	217 250	84 437	53 500	0
kujawsko-pomorskie	210 000	91 000	42 000	0
lubelskie	125 000	82 222	0	0
lubuskie	191 000	21 000	0	0
łódzkie	0	78 300	0	0
małopolskie	248 500	54 428	30 000	0
mazowieckie	219 800	78 818	119 000	0
opolskie	0	50 000	52 000	0
podkarpackie	310 333	65 125	0	0
podlaskie	222 500	70 600	0	0
pomorskie	247 000	103 000	0	0
śląskie	221 500	59 125	0	0
świętokrzyskie	0	65 000	0	0
warmińsko-mazurskie	241 666	93 000	0	0
wielkopolskie	220 000	61 000	0	0
zachodniopomorskie	0	118 571	46 000	0